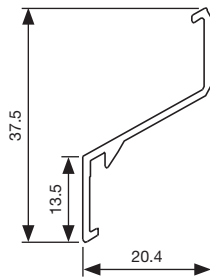
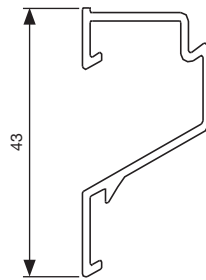


Dibujos técnicos

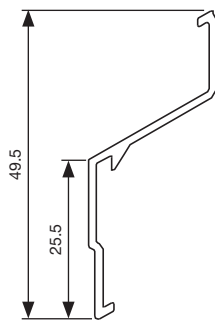
L.033.01



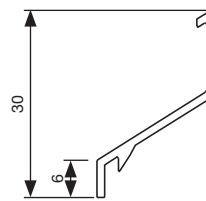
L.033.02



L.033.03



L.033.04



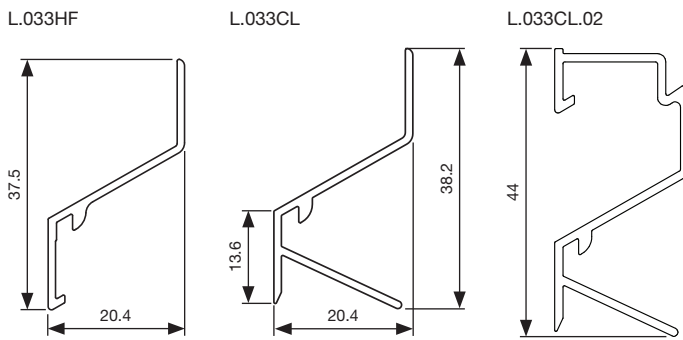
Datos técnicos	L.033.01
Paso	33,3 mm
Profundidad	20,4 mm
Altura	37,5 mm
Factor-K*, aportación	22,68
Superficie visual libre*	59%
Superficie física libre*	44,7%
Máx. distancia entre 2 portantes**	800 mm

* Definición ver pág. 56

** Bajo una presión de viento de 800 Pa.



Dibujos técnicos



Datos técnicos	L.033HF
Paso	33,3 mm
Profundidad x Altura	20,4 mm x 37,5 mm
Factor-K*, aportación	22,46
Superficie visual libre*	59 %
Superficie física libre*	50 %
Máx. distancia entre 2 portantes**	800 mm

Datos técnicos	L.033CL
Paso	33,3 mm
Profundidad x Altura	20,4 mm x 38,2 mm
Máx. distancia entre 2 portantes**	1400 mm

* Definición ver pág. 56

** Bajo una presión de viento de 800 Pa.

